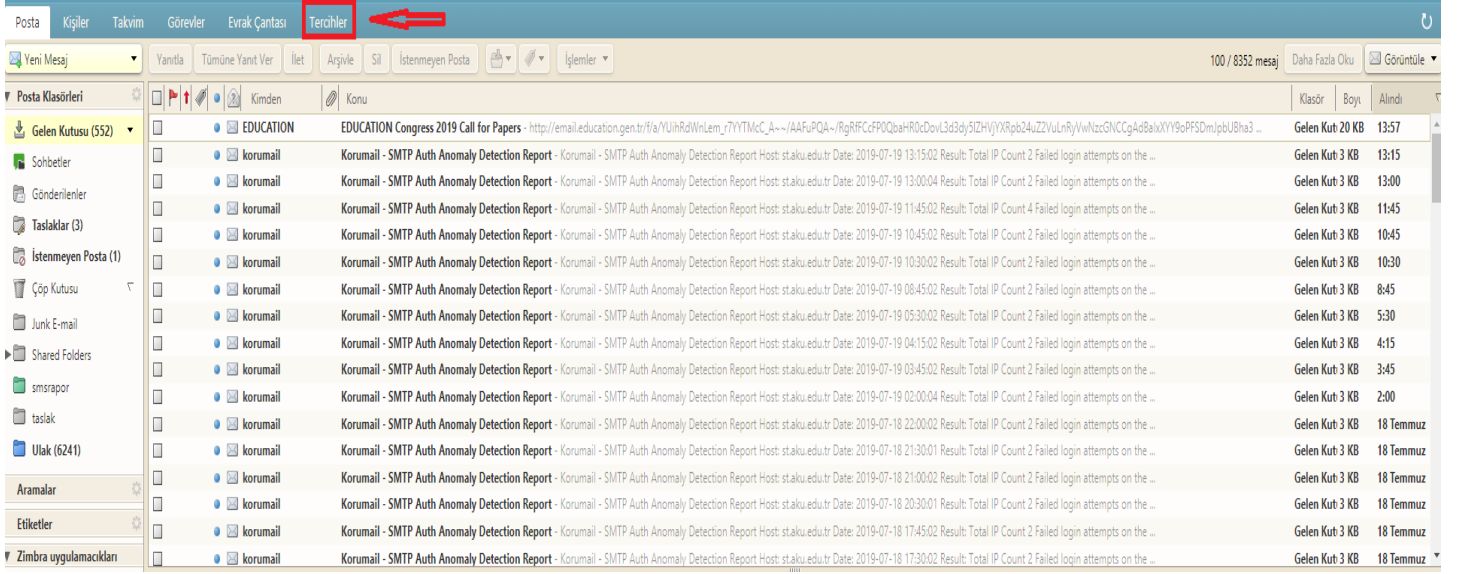


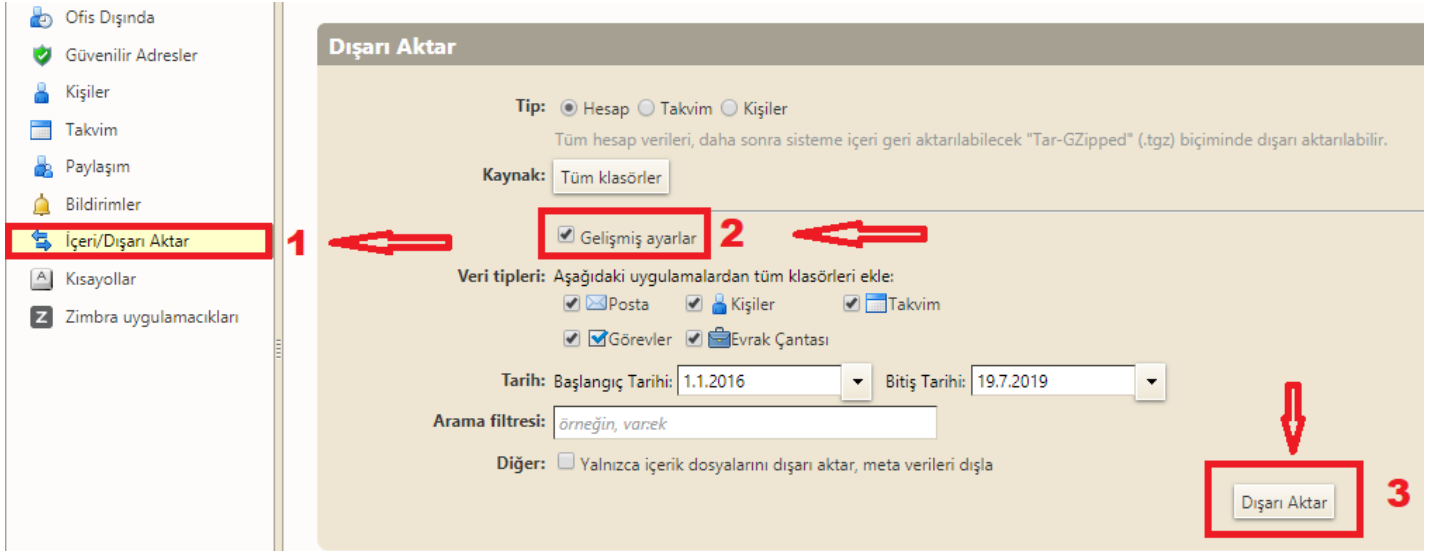
AFYON KOCATEPE ÜNİVERSİTESİ

BİLGİ İŞLEM DAİRE BAŞKANLIĞI

Posta Kutusu Yedek alma ve Görüntüleme İşlemleri



Posta Kutunuzu açarak **Tercihler** sekmesi tıklanır.



Açılan Ekranda önce Sol menüde bulunan **İçeri/Dışarı Aktar** Sekmesi tıklanır. Ardından **Gelişmiş Ayarlar** Seçeneğine tik atılarak açılan tercih ekranından yedeğini almak istediğimiz tarih aralıklarımızı dolduruyoruz ve **Dışarı Aktar** butonuna basıyoruz.

Paylaşım
Bildirimler
İçeri/Dışarı Aktar
Kısayollar
Zimbra uygulamaları

Kaynak: Tüm klasörler

Gelişmiş ayarlar

Veri tipleri: Aşağıdaki uygulamalardan tüm klasörleri ekle:

Posta Kişiler Takvim
 Görevler Evrak Çantası

Tarih: Başlangıç Tarihi: 1.1.2016 Bitiş Tarihi: 19.7.2019

Arama filtresi: örneğin, varek

Diğer: Yalnızca içerik dosyalarını dışarı aktar, meta verileri dışı

Temmuz 2019

Pt	Sa	Ça	Pe	Cu	Ct	Pa
1	2	3	4	5	6	7
8	9	10	11	12	13	14
15	16	17	18	19	20	21
22	23	24	25	26	27	28
29	30	31	1	2	3	4
5	6	7	8	9	10	11

İşlem tamamlandığında aç
Bu tür dosyaları her zaman aç
Duraklat
Klasörde göster
İptal

Tümü-2019-07-19-....tgz
156 MB

Posta Kutumuzun Yedeği Bilgisayarımıza indirilmeye başladı. Bu işlem Bittikten sonra dosyanın yanındaki ok işareti tıklanarak Klasörde göster seçeneği ile indirilen konuma gidilir.

← → ↕ ↑ indirenler

Hızlı erişim

- Masaüstü
- İndirilenler
- Belgeler
- Resimler
- Google Drive
- KUHAM

Ad	Değiştirme tarihi	Tür	Boyut
Tümü-2019-07-19-141924.tgz	19.07.2019 14:20	WinRAR arşivi	310.192 KB

Ad	Değiştirme tarihi	Tür	Boyut
Tümü-2019-07-19-141924	19.07.2019 14:24	Dosya klasörü	
free-eml-viewer.exe	19.07.2019 11:38	Uygulama	7.733 KB
Tümü-2019-07-19-141924	19.07.2019 14:24	WinRAR arşivi	310.192 KB

Aç

- WinRAR ile aç
- Dosyaları çıkart...
- Buraya Çıkart
- Klasöre çıkart Tümü-2019-07-19-141924\'**
- Edit with Notepad++
- Windows Defender ile tara...
- Paylaşım
- Birlikte aç...

Şuna Erişim verin >

Önceki Sürümleri Geri Yükle

Gönder >

Kes

Kopyala

Kısayol oluştur

Sil

Yeniden adlandır

Dosyanın üzerine sağ tıklanarak **Klasöre çıkart** Seçeneği tıklanarak dosya rar formatından Klasöre çıkartılır.

Daha sonra Tarayıcınızdan aşağıdaki adres açılarak **Free Eml Reader Tool** aracı indirilir.

<https://www.emlreader.com/>

EML Reader HOME | FREE DOWNLOAD | HOW IT WORKS | SUPPORT | CHAT

FREE EML READER TOOL

Read and view EML & EMLX emails of different email clients at free of cost

- ✓ Free Solution to read and view EML & EMLX emails with ease
- ✓ No need to install any EML client to read or view EML emails
- ✓ Save all attachments of particular email message by double-clicking on same message.

[Download Now](#) [Guide Manual](#)

ABOUT THE EML VIEWER PRODUCT...

- Free Software**
EML Reader is completely free of cost program, user don't have to pay for this software, just download and read EML or EMLX emails.
- Easy to Use**
Software has very simple and easy GUI so that anyone can use software by self, even non-technical users can easily use the software.
- Windows Compatibility**
EML Reader is fully compatible with Windows Operating platforms, users can run this tool on any Windows OS based system.

CLIENT TESTIMONIALS...

Free Download EML Reader to C:\ x

https://www.emlreader.com

EML Reader

HOME | FREE DOWNLOAD | HOW IT WORKS | SUPPORT | CHAT

FREE EML READER TOOL

Read and view EML & EMLX emails of different email clients at free of cost

- ✓ Free Solution to read and view EML & EMLX emails with ease
- ✓ No need to install any EML client to read or view EML emails
- ✓ Save all attachments of particular email message by double-clicking on same message.

[Download Now](#) [Guide Manual](#)

ABOUT THE EML VIEWER PRODUCT..

FREE

Free Software

EML Reader is completely free of cost program, user don't have to pay for this software, just download and read EML or EMLX emails.

Easy to Use

Software has very simple and easy GUI so that anyone can use software by self, even non-technical users can easily use the software.

Windows Compatibility

EML Reader is fully compatible with Windows Operating platforms; users can run this tool on any Windows OS based system.

CLIENT TESTIMONIALS

free-emlreader (1).exe

1039 22.07.2019

İndirilen Dosyanın Dosya Konumuna gidilir.

Yönet indirilenler

Dosya Giriş Paylaş Görünüm Uygulama Araçları

Hızlı erişime sabitle Kopyala Yapıştır Kes Yolu kopyala Kısayolu yapıştır

Taşıma hedefi Kopyalama hedefi Sil Yeniden adlandır Yeni klasör Yeni öğe Kolay erişim

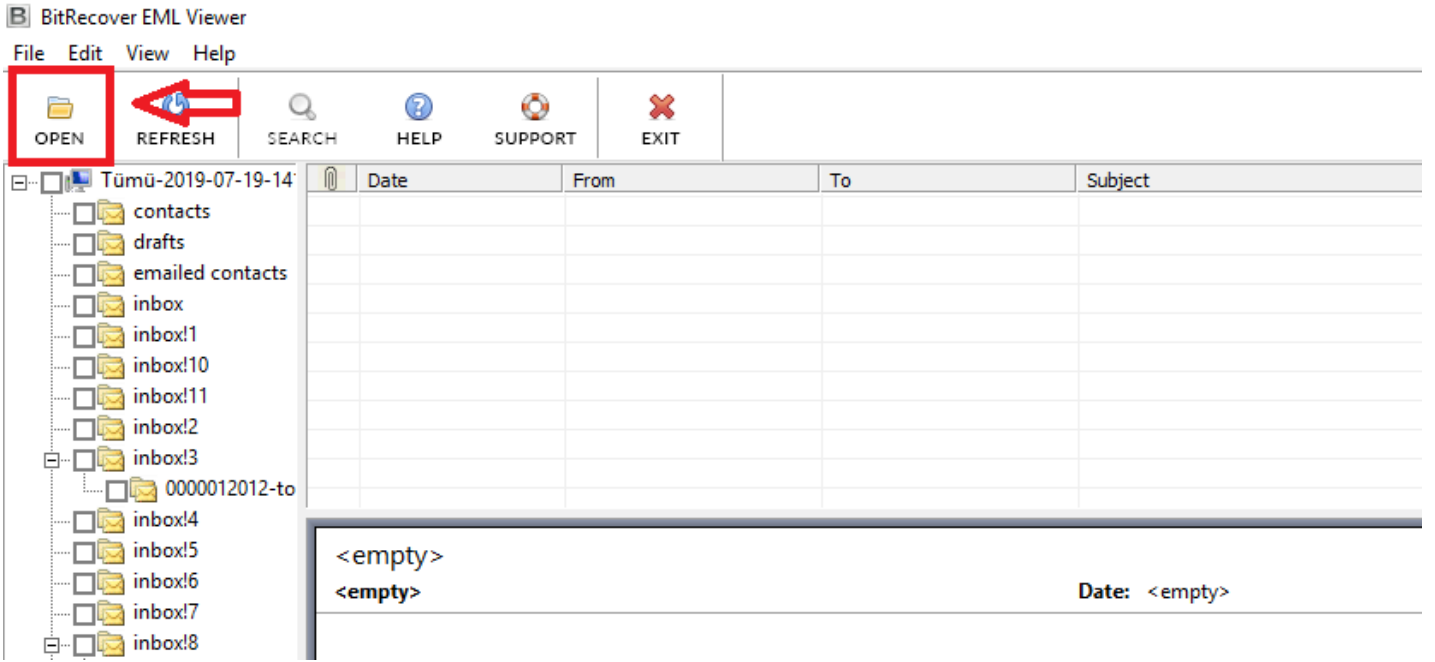
Özellikler Aç Geçmiş Düzenle

Tümünü seç Hiçbirini seç Diğerlerini seç

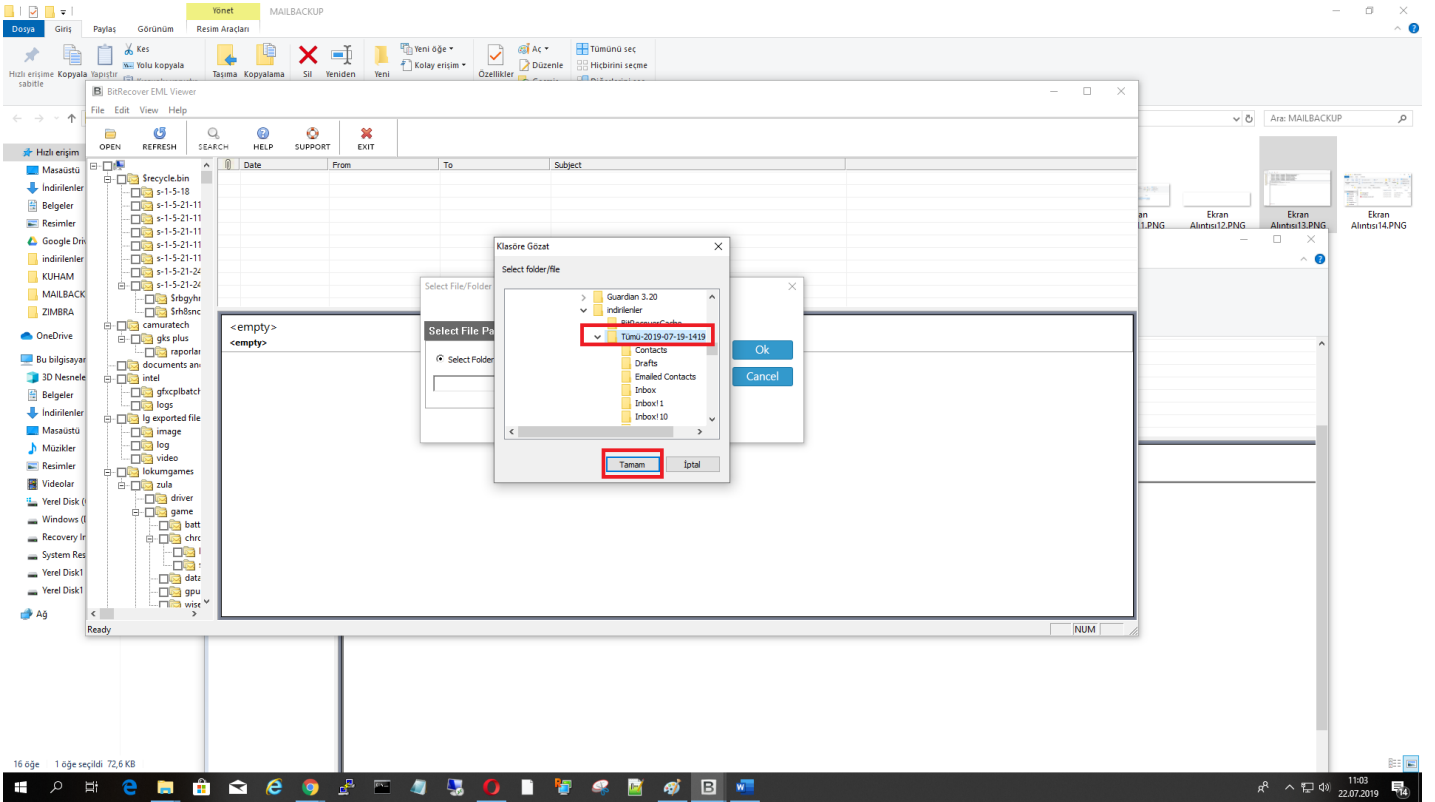
Bu bilgisayar > Masaüstü > indirilenler

Ad	Değiştirme tarihi	Tür	Boyut
Tümü-2019-07-19-141924	19.07.2019 14:24	Dosya klasörü	
free-emlreader.exe	2019 10:39	Uygulama	8.661 KB
Tümü-2019-07-19-141924.tgz	19.07.2019 14:20	WinRAR arşivi	310.192 KB

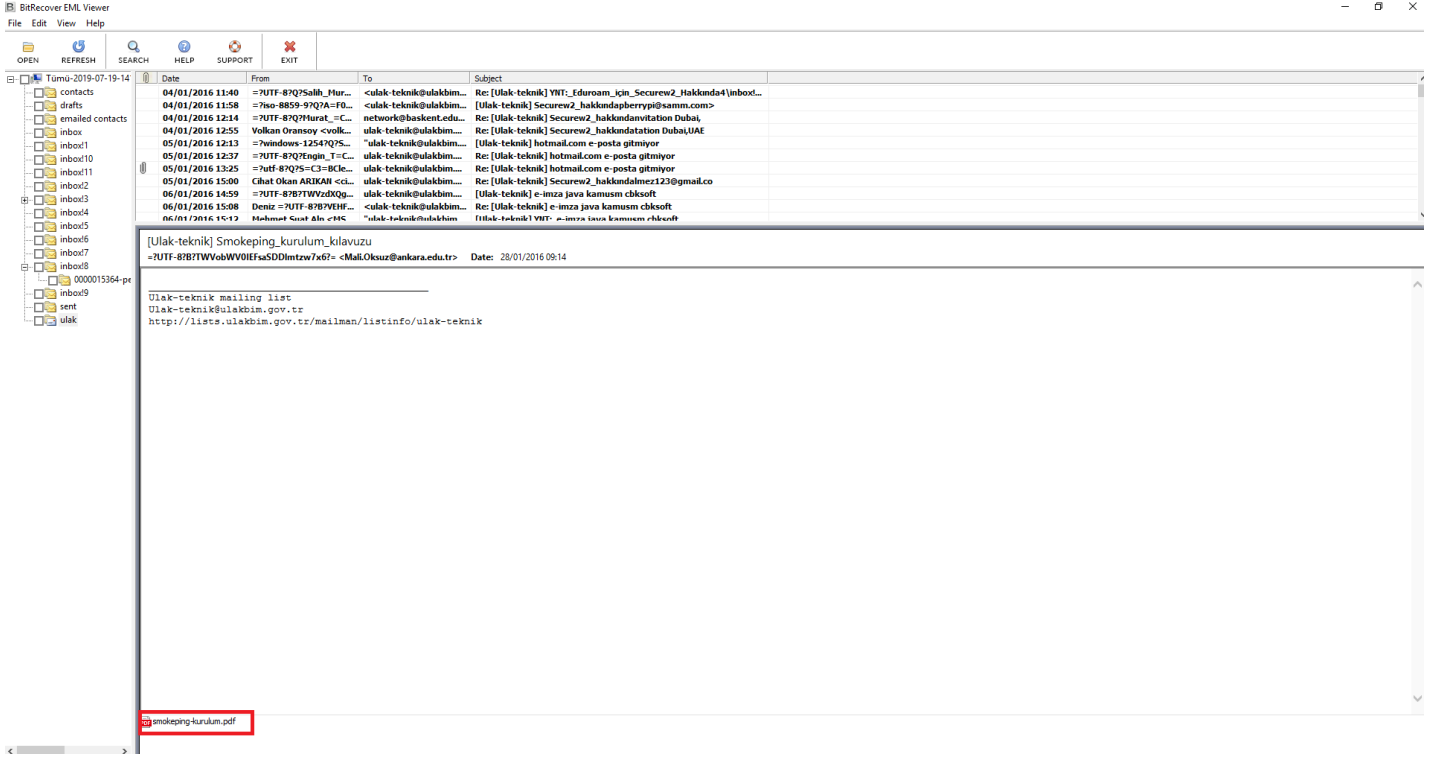
free-emlreader.exe dosyası bulunur ve çalıştırılır.



Açılan ekrandan Posta Kutumuzdan aldığımız ve klasöre çıkarttığımız yedek klasörünün konumu seçilir.



Dosya konumu seçildikten sonra **Tamam** butonu seçilir.



Görmek istediğimiz mailleri sol tarafta bulunan sütundan seçerek ekranda inceleyebiliriz.

Ayrıca mailimizdeki ekleri indirmek için ekranın sol alt kısmında görünen dosyaya tıkladığımızda ekin bulunduğu dosya konumu açılır.

